

SISTEME DE CLIMATIZARE SPLIT DE PERETE

CITIZEN

CLIMA
AIR CONDITIONING SYSTEMS

Caracteristici:

- Funcție Racire/Incalzire.
- Design novator și ergonomic.
- Eficiența energetică A
- Tehnologia de fanta sub unghi de distribuție a aerului previne formarea curentului.
- Filtru standard pentru reținerea prafului și polenului.
- Autobalansarea orizontală a jetului de aer asigură o distribuție eficientă a aerului și a temperaturii.
- Funcționare silențioasă a unității interioare.
- Funcția AutoRestart

Citizen Electric
Quality




- | | | | |
|---------------|-------------------------------|------------------|----------------------------|
| Self function | Right heating | Air cleaning | On-off / off-on timer 24 h |
| Heat pump | Infrared remote control | Automatic louver | Night time program |
| Cooling | Automatic fan control 3 speed | Restart | Constant dry system |

model: *Inspirational CSRA - 09, 12*



model: *Inspirational CSRA - 18, 26*



2000 Hour
Endurance Test



800 Hour
Heat Stress Test



500 Hour
Saltwater Spray
Test


- test de duranță 2000 ore
- test de rezistență la razele solare 800 ore
- test de rezistență la coroziunea datorată apei sărate a marii asupra unității exterioare 500 ore.



COD MODEL




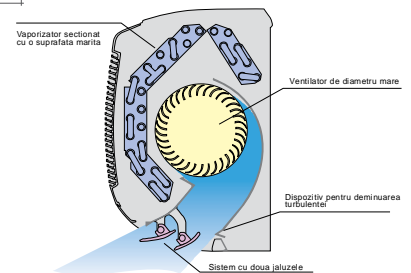
CSF1-09 CSF1-12 CSF1-18 CSF1-24

Model	CSF1-09	CSF1-12	CSF1-18	CSF1-24
Clasa energetică	A	A	A	A
Consum specific de energie electrică (kW/h)	0,70	1,20	1,80	2,40
Consum specific de energie electrică (kWh/kWh)	0,65	1,10	1,65	2,20



Parametru	Unitate	CSF1-09	CSF1-12	CSF1-18	CSF1-24
Nivel zgomot max UI	dB(A)	29	31	33	38
Nivel zgomot max UE	dB(A)	45	45	48	50
Debit aer UI	m3/h	450	550	900	950
Dimensiuni UI	Inaltime	mm	770	770	770
	Latime	mm	250	250	250
	Adancime	mm	180	180	180
Dimensiuni UE	Inaltime	mm	848	848	848
	Latime	mm	540	540	540
	Adancime	mm	260	260	260
Greutate UI	kg	8	11	15	17
Greutate UE	kg	35	37	49	68
Presiune	MPa	3.6	3.6	3.8	3.8
Tip refrigerant		R410A	R410A	R410A	R410A
Cantitate refrigerant	kg	0.68	1.1	1.3	2
Diametru tevi	in	3/8"	3/8"	1/2"	3/8"
Diametru tevi	in	1/4"	1/4"	1/4"	5/8"
Lungime max a traseu frigorific	m	15	15	15	15
Diferenta max. de nivel	m	5	5	5	5
Tip Compresor	tip	rotary	rotary	rotary	rotary
Incarcare peste 5 m trseu frigorific	g/m	50	50	50	50

Cele mai noi certificari atesta calitatea produselor CITIZEN Clima



CitizenElectric
Quality